

【前橋市】

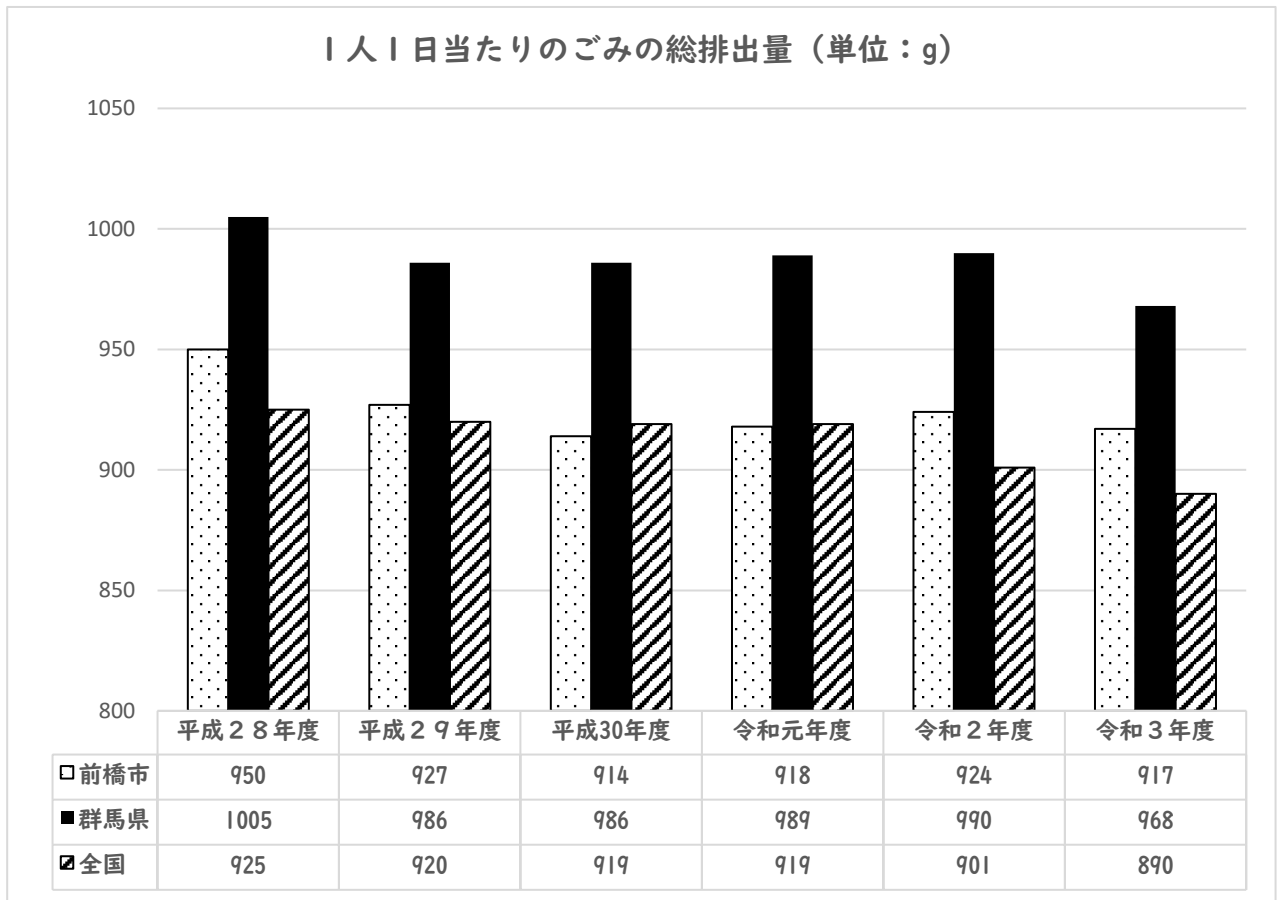
ごみの現状とごみ減量活動について

環境部 ごみ政策課

1 前橋市のごみの現状

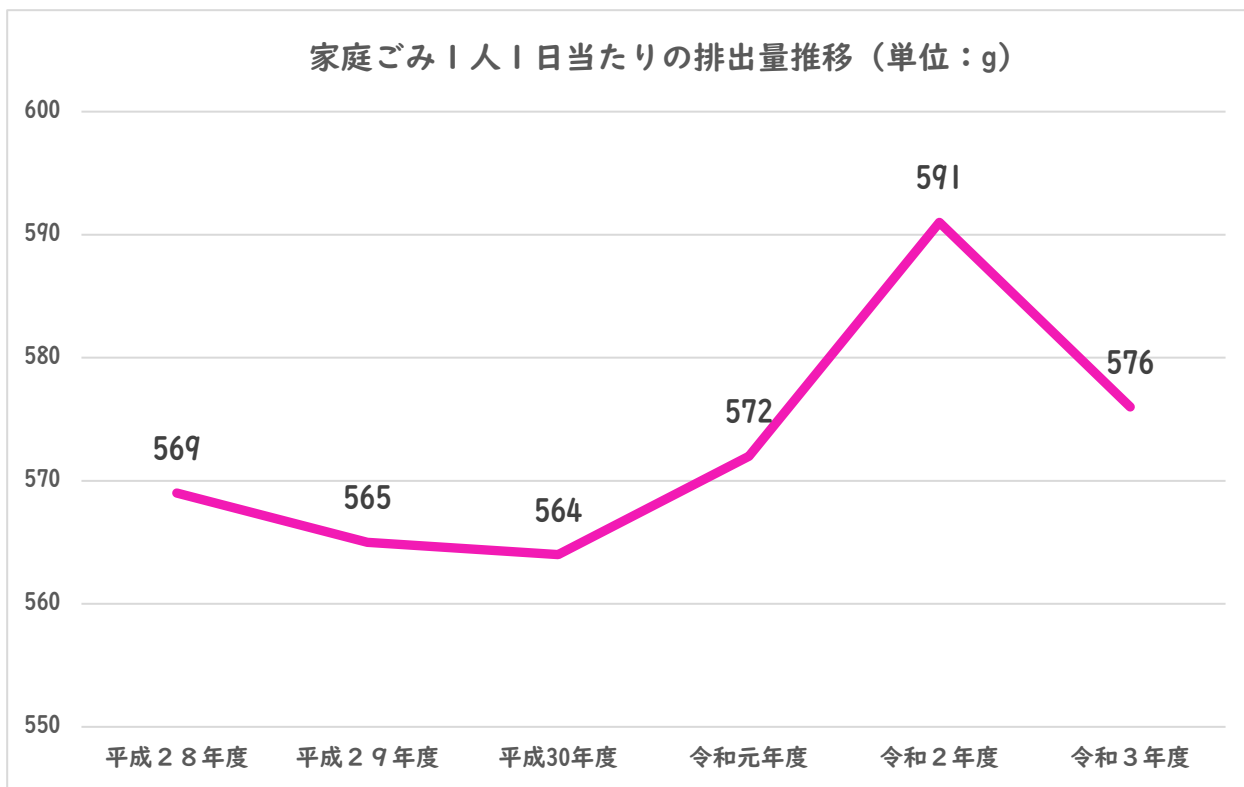
(1) ごみの排出量の推移

1人1日あたりのごみの総排出量（※事業系ごみを含む）で比べると、47都道府県中、群馬県は39位とワーストクラスの順位となる中で、前橋市は、県内35市町村の中で14位（令和3年度実績値）となっています。



群馬県内における市町村別のひとり1日あたりのごみの総排出量（令和3年度実績）								
順位	市町村名	g/人・日	順位	市町村名	g/人・日	順位	市町村名	g/人・日
1位	甘楽町	605	16位	館林市	935	31位	千代田町	1,144
2位	下仁田町	762	17位	伊勢崎市	954	32位	藤岡町	1,167
3位	板倉町	790	18位	東吾妻町	970	33位	嬭恋村	1,169
4位	南牧村	802	19位	太田市	971	34位	片品村	1,364
5位	明和町	806	20位	みどり市	980	35位	草津町	1,856
6位	神流町	815	21位	安中市	988			
7位	榛東村	820	22位	大泉町	988			
8位	上野村	837	23位	玉村町	995			
9位	昭和村	842	24位	川場村	1,006			
10位	高山村	844	25位	富岡市	1,009			
11位	みなかみ町	880	26位	桐生市	1,027			
12位	吉岡町	905	27位	中之条町	1,040			
13位	邑楽町	913	28位	沼田市	1,054			
14位	前橋市	917	29位	渋川市	1,128			
15位	高崎市	932	30位	長野原町	1,133			

前橋市の家庭ごみの推移（可燃ごみ、不燃ごみ、粗大ごみ）※資源ごみを含めない



（2）前橋市の目標！

前橋市では、令和7年度までに、家庭ごみ（資源ごみは含めない）の量を1人1日あたり492gにすることを目標にしています。令和3年度は576gでした。みんなの力を合わせ、現状より1人1日あたりあと84gごみを減量しましょう。

	令和3年度	令和7年度 (達成目標)
1人1日当たりの排出量 (家庭ごみ)	576g	492g

目標まで

84g!

プリン約1個分

※ 達成目標は、設定当時の国の目標値を考慮した数値としています。

（3）ごみの処理費用はどのくらい？

令和3年度の前橋市の歳出は、約1,670億円でした。そのうち、ごみ処理の経費は、約32億円です。

1kgのごみを処理するために、42円以上の経費がかかりました。

ごみを少なくすることで、ごみの処理に必要な経費を削減することができます。

(4) ごみを減らすためには

家庭から集積場所に排出するごみは、可燃ごみや不燃ごみとして排出するか、又は資源として分別するかのいずれかです。目標を達成するには、可燃ごみや不燃ごみに混ぜられてしまっている資源をしっかりと分別することが第一歩となります。

また、スーパーやホームセンターなどの民間の事業者では、店頭で食品トレーや段ボール・ペットボトルなどの資源を回収しています。このような民間事業者の取組に積極的に協力することで、家庭ごみを減らすことができます。

<店頭回収案内チラシ（抜粋）>

ペットボトル、食品トレー、不用になった衣料品などは

店頭回収をご活用ください！

環境にやさしい取り組みとして、食品トレーなどの容器やペットボトル、不用になった衣料品などの資源を回収し、リサイクルに取り組んでいる前橋市内の事業者を紹介します。

店頭回収をご利用の際は、各店舗の回収ルールを守っていただきますようお願いいたします。

実施店舗一覧は、ごみ分別アプリ「さんあ〜る」でも調べられます。

ダウンロードはこちら

<iOS版> <Android版>



地区	店舗名	所在地
本庁管内	フレッセイ 前橋プラザ店	本町2-12-1
	フレッセイ 朝日町店	朝日町3-21-10
	J A ファーマーズ 朝日店	朝日町1-27-7
	コープ 昭和店	昭和町3-30-9
	ヤオコー 前橋六供店	六供町663-1
	ジョイフーズ 前橋南店	南町1-20
	ヤオコー 前橋日吉店	日吉町3-36-6
	フレッセイ クラシード若宮	若宮町1-5-1
	アビタ 前橋店	文京町2-1-1
	グローバルワーク けやきウォーク前橋店	文京町2-1-1
	前橋ロフト	文京町2-1-1
	洗濯工房ココア 文京店	文京町3-33-13
	ベイシア SM前橋岩神店	岩神町2-589-6
大胡	庭前紙業(株)	堀越町588-1
宮城	Aコープ みやぎ店	鼻毛石町198-11
粕川	アバンセ 粕川店	粕川町深津1613-29
富士見	とりせん 時沢店	富士見町時沢791
	ベイシア 前橋ふじみモール店	富士見町原之郷643

地区	店舗名	所在地
上川淵	J A ファーマーズ 朝倉店	朝倉町143-1
	とりせん 前橋駒形店	東善町43-1
下川淵	ベイシア 前橋みなみモール店	新堀町893
	ツルヤ 前橋南店	公田町668-1
桂萱	とりせん ローズタウン店	江木町1701-1
	ツルヤ ローズタウン店	江木町1033-69
	ベイシア 前橋モール店	上泉町680-1
	フレッセイ 片貝店	西片貝町1-314-3
東	フレッセイ 大利根店	下新田町392
	ベイシア SM前橋川曲店	川曲町361
	とりせん 新前橋店	小相木町409-1
	ヤオコー 前橋箱田店	前箱田町118-1
	フレッセイ クラシース新前橋	古市町180-1
元総社	フレッセイ 元総社蒼海店	元総社町1820
総社	ベルク 前橋総社店	総社町高井540
南橋	フレッセイ 荒牧店	荒牧町1-10-1
	ヤオコー 関根店	関根町1-2-36
	ベルク 前橋北代田店	北代田町30-1
	洗濯工房ココア 上小出店	上小出町3-12-11
永明	フレッセイ 駒形店	下大島町1151-1
	ベルク 前橋大島店	天川大島町150-1
大胡	フレッセイ 大胡店	大胡町399
	ベイシア 前橋おおごモール店	堀越町377

2 ごみの減量活動

生活チャレンジ!

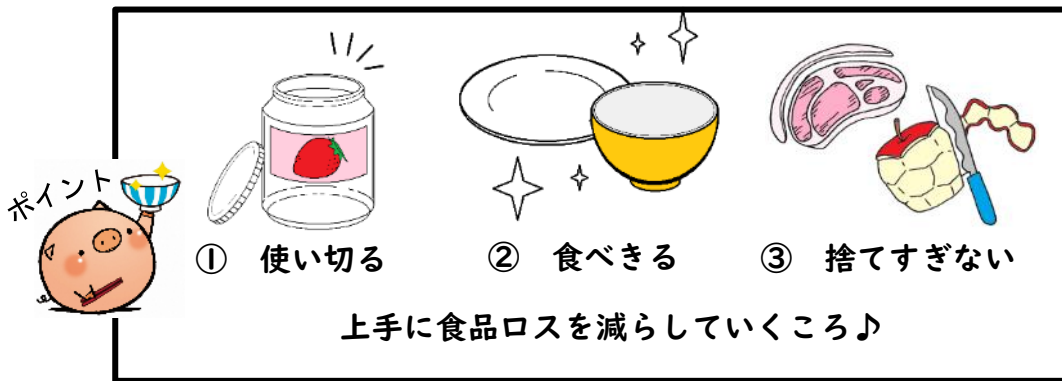
ステキにごみダイエット

ごちそうさま！料理は無駄なく、適量で

食べられる量だけ“買う”“作る”“注文する”を心がけましょう。

まだ食べられるのに捨てられている食べ物、いわゆる「食品ロス」と考えられるものは、日本では年間約523万トン発生している（農水省R3推計値）と言われています。

前橋市で、可燃ごみとして排出されている「食品ロス」の量は、市全体で年間8,976トン。市民1人につき1日当たり約74グラム、年間約27キログラムにもなります。また、可燃ごみに含まれる生ごみ（30.0%）のうち、45%は食品ロスにあたります。（令和5年度組成調査の結果より）



☆外食するときは、食べきり協力店を！

前橋市では、食品ロスの削減に取り組む飲食店等を「食べきり協力店」として登録しています。外食をする際は、ぜひ参考にしてください。詳しくは、市ホームページをご覧ください。



協力店に配布する
ポスターやPOP
もリニューアル

☆工場見学時やイベントで食品ロス削減を呼びかけ！

市内の全小学校の清掃工場見学時に、環境教育の一環として、「食品ロスの説明会」を実施するとともに、市内の企業や団体等と連携して、イベントで「楽しく学べる食品ロスつりゲーム」を実施して、食品ロス削減を呼びかけています。

工場見学時の食品ロス説明の様子

(六供清掃工場)



食品ロスつりゲームの様子

(無印良品前橋朝日町)



み 水気をぎゅっ！生ごみスツキリダイエット

ひとしぼりで、生ごみの重量を10%減らせます。

仮に、排出された全ての生ごみを「ひとしぼり」すれば、1年間で1,000トンの可燃ごみを減らすことができる計算になります。

また、生ごみに含まれる水分を減らすことで、夏場のいやなにおいも少し軽減されます。

生ごみをシンクにためないなど、濡らさない工夫も大切です。



☆生ごみ削減のための段ボールコンポストの活用

ごみ政策課では、生ごみ削減に向けて、段ボールコンポストの活用を推進しています。

段ボールコンポストは、段ボールの中に土壌改良材（母材）を入れて、微生物の力で生ごみを分解するといった環境にやさしく簡単にできるごみ減量の取組です。

土壌改良材（母材）は、企業からの寄附を受け、ごみ政策課の窓口にて無料で配布しています。

群馬県環境アドバイザー前橋会や共愛学園前橋国際大学の環境サークル「E-Post」と共同で、段ボールコンポストの活用方法をまとめたチラシを作成し、母材と一緒に配布しています。

家庭でラクラクごみ減量！



簡単生ごみ削減！ 段ボールコンポストチャレンジ！

段ボールコンポストは、段ボールの中に土壌改良材（母材）を入れて、微生物の力で生ごみを分解するといった環境にやさしく簡単にできる、ごみ減量の取り組みです。

1. 用意するもの

段ボール、母材、二重底用段ボール板、虫よけカバー

※段ボールは、みかん箱程度の大きさを、厚手で強度のあるものを選んでください。（防水加工でないものがベストです）

2. 段ボールコンポストの作り方

手順

- ① 段ボールを組み立て、最小限のゴムテープ（クラフトテープ）で固定し、二重底用段ボール板を敷きます。
- ② 風通しの良い網目状の布に段ボールを置き、母材を段ボールの6割くらいまで入れます。
- ③ 母材を手ですくい、少しずつ水を加え、水分調整をします。【目安：母材を手で握って固まる程度】

分解ができるもの（分解が得意なもの）

調理残りの野菜類、生野菜、生果物、生肉、生魚、生卵、生牛乳、生クリーム、生ヨーグルト、生チーズ、生パン、生菓子、生クリーム、生ヨーグルト、生チーズ、生パン、生菓子

分解できないもの（×）

（生）油、生油、生クリーム、生ヨーグルト、生チーズ、生パン、生菓子、生クリーム、生ヨーグルト、生チーズ、生パン、生菓子

注意

鍋やフライパンに残った油やカレーなど、カロリーの高いものは、微生物の好物です。生野菜や生果物の皮などは、細かく刻んで入れるようにしましょう。菓子の殻、貝殻、トウモロコシの芯、玉ねぎの皮などは、分解できません。

3. 段ボールコンポストの使い方

① 生ごみの投入

投入量は、1日につき500g程度が目安です。生ごみを細かくしてから入れましょう。

② 母材に馴染ませる

生ごみを母材に馴染ませるよう混ぜて、段ボールの四隅まで母材が回り込むよう取り込みましょう。小さな熊手を 사용하면便利です。

③ 虫よけ対策

虫よけカバーをしっかりかぶせ、虫に卵を産ませないようにしましょう。（母材を置いておくことも有効です。）

④ 置き場所

雨にあたらぬ場所に置きます。微生物によって分解を行うため、呼吸が起きる風通しの良い場所がベストです。

⑤ 温度管理

微生物が活動に分解しているとき、段ボールの中身が20℃から40℃くらい上がります。寒い季節は、暖かい場所で管理します。

⑥ 完成

3か月程度で母材がベトつき始めて、分解が進まなくなります。生ごみを入れるのを止めて、1〜2か月放置させ、堆肥として利用できます。

環境アドバイザーからのワンポイントアドバイス！

段ボールコンポストの悪臭を防ぎ、虫の発生を抑えるためには水分を少なくし、好気性発酵を促すことが大切です。このため、生ごみはコンポストに入れる前しっかりと水切りしましょう。また、生ごみを投入した後、よくかき混ぜて空気を入れるようにしましょう。生ごみのたい肥化はごみ減量のために大変有効です。皆様もチャレンジしてください。

コンポストの母材について

前橋市ごみ政策課の窓口（市役所2階26番窓口）で無料で配布しています。

作成協力：群馬県環境アドバイザー前橋会、共愛学園前橋国際大学 環境サークル「共愛E-Post」
母材提供協力：国土緑化株式会社

前橋市環境部 ごみ政策課 ごみ減量係
〒371-8601 群馬県前橋市大手町二丁目12-1 TEL：027-898-6272

☆ごみ減量化器具の購入費助成

家庭内で発生する生ごみの減量とリサイクルを推進するため、ごみ減量化器具（生ごみ処理機）の購入費の一部を助成しています。

対象機器	助成額
電動式生ごみ処理機	10,000円を限度として、購入した金額の1/2を助成 (購入した金額とは、現金またはクレジットカードで支払った額で、クーポン利用やポイントで支払った額は対象外となります。)
生ごみ処理容器	3,000円を限度として、購入した金額の1/2を助成 (購入した金額とは、現金またはクレジットカードで支払った額で、クーポン利用やポイントで支払った額は対象外となります。)

だ 段ボール、紙切れだって資源です

可燃ごみと混ざらないよう、専用のごみ袋を用意しましょう。

今は紙箱や小さな紙もごみにしない時代。古紙の生まれ変わりにご協力をお願いします。

紙の素材によって生まれ変わるものが違うので、種類ごとに分けてください。

小さな紙（雑古紙）でもしっかり分別すれば、ごみを減らせるよ！
ごみ箱のとなりに雑古紙用の紙袋（ごみ袋）を用意して、可燃ごみに混ざらないようにしましょう。

ポイント



【ティッシュ箱1箱 30g】

【トイレトペーパーの芯1つ 3g】

【パンフレット1冊 37g】

- ① 有価物集団回収に出す 自治会や子ども会、PTAなどで実施
※ 実施していない団体もあります。団体からの回覧チラシ等で対象かどうか確認してください。
- ② リサイクル庫に出す 市内26か所の市有施設に設置
- ③ 紙・衣類等の日に出す 隔週で、紙・衣類等を排出する集積場所にて収集

い 活かします！小さな家電のレアメタル

小型家電にはレアメタルがいっぱい。不燃ごみよりも回収ボックスが効果的です。

小型家電には、金やパラジウムなど（レアメタル）が含まれていますが、不燃ごみとして出すと、そのまま埋め立てられてしまいます。小型家電として出せば、レアメタルが取り出されてリサイクルされ、別の家電等に有効活用されます。

(例)



携帯電話・スマホ

パソコン

電話

デジタルカメラ

ビデオカメラ

携帯音楽プレーヤー

ゲーム機

使用済小型家電の出し方がより便利に！

- ① 使用済小型家電回収ボックスに出す。
市内22の施設に回収ボックスを設置しています。
投入口を通る大きさまでのものを出せます。
(設置場所の詳細は、市のホームページをご覧ください。)
- ② 荻窪清掃工場か富士見クリーンステーションに持ち込む。
- ③ 宅配便回収を利用する。

30cm

15cm

投入口

認定事業者のリネットジャパンリサイクルに申し込むことで、佐川急便が自宅に回収に来てくれます。回収品にパソコン本体が含まれていれば無料です。
※ 回収品にパソコンが含まれない場合、1箱1,500円（税別）かかります。
※ ブラウン管（CRT）モニターの回収は、3,000円/台かかります。

え 選んで持ちます！


マイはし、マイボトル、マイバッグ

お気に入りの“マイ〇〇”を持って、「使い捨てしない生活」をしませんか？

繰り返し使える物を使うことで、ごみの発生を抑制できます。

お気に入りの“マイ〇〇”を見つけて、「使い捨てしない生活」をしましょう。

レジ袋→マイバッグ 10g削減 割り箸→マイはし 4g削減



つ 使えます！衣類や靴や、ぬいぐるみ

衣類、靴、ぬいぐるみなどは海外で再使用。

衣類は工業用雑巾としても生まれ変わります。

海外で中古衣料として再使用されたり、工業用雑巾として再生利用されたりする、とても価値ある資源です。人に譲ったり、リユースショップに売ったりする場合と、判断基準が大きく異なります。「再利用できるの？」と迷ったときは、「可燃ごみ」ではなく、「衣類等」として出してください。

集めた靴は、靴として再利用されます。ただし、左右そろっていない靴やぼろぼろになった靴は、再利用できないので、可燃ごみとして出してください。

- ① 有価物集団回収に出す 自治会や子ども会、PTAなどで実施

※ 実施していない団体もあります。団体からの回覧チラシ等で対象かどうか確認してください。

- ② リサイクル庫に出す 市内27か所の市有施設に設置

- ③ 紙・衣類等の日に出す 隔週で、紙・衣類等を排出する集積場所にて収集



と ほとんど分けます！プラ容器

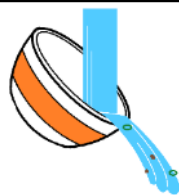


プラマークが目印です。専用のごみ袋を用意して、しっかり分別しましょう。

「プラ容器」とは、中身を消費したり、取り出したりしたあとに不要になる、プラスチックやビニールで出来た容器包装のことです。収集されたプラ容器は、燃料として利用されたり、もう一度プラスチック製品に生まれ変わったりして、生活に役立てられます。



ラベル・ふたは外してプラ容器



- ① 汚れを水で洗い流す

- ② よく乾かす

- ③ 指定袋に入れて出す

食器みたいに綺麗に洗う必要はないころ。

生ごみやタレなどが残っていなければ大丈夫ころ。

食器を洗った残り水などを使えば、環境にもお財布にも優しいころ！

ポイント



3 各回収ボックス設置場所

リサイクルを進めるため、いろいろな場所で拠点回収しているよ！



小型家電回収ボックス	食用油回収ボックス	インクカートリッジ回収ボックス
<p>※15cm×30cmの投入口から入る家電を入れてください。</p>	<p>※2リットルまでのペットボトルで、キャップを締めて出してください。未使用のものは、そのままお出しいただけます。</p>	

設置場所	小型家電回収ボックス	廃食用油回収ボックス	インクカートリッジ
前橋市役所 (大手町二丁目 12-1)	○	○	○
各支所	○	○	○
各市民サービスセンター	○	○	○
総合福祉会館 (日吉町二丁目 17-10)	○	○	○
児童文化センター (西片貝町五丁目 8)	×	×	○
前橋プラザ元気21 (本町二丁目 12-1)	○	×	○
ベシシア電器 前橋モール店 (上泉町 679-7)	○	×	×
ベシシア電器 前橋みなみモール店 (鶴光路町 125-3)	○	×	×
ベシシア 前橋ふじみモール店 (富士見町原之郷 643)	○	×	×
ガーデン前橋 (小屋原町 472-1)	○	×	×

※利用時間は各設置場所の開館・営業時間です。

4 市の分別案内

可燃

生ごみ 水気をしっかり切る

紙おむつ 汚物はトイレへ

ゴム、プラスチック製品

枕・座布団 ※灯油等中身は抜く

草木類 1回2束まで
このサイズを超えたものは出せません(粗大ごみも不可)

大きさ 4cm程度 50cm 30cm

しばってそのまま出せる

不燃

陶器類、ガラス類
薬品のびん
割れた・汚れたびん

白熱電球
LED

割れたものは、布や新聞紙でくるむ

金属類

刃物は、布や新聞紙でくるむ

金属を用いた製品

傘

しばってそのまま出せる

金属が少しでも含まれていれば不燃です
電池類は危険・有害ごみです

プラ容器

マークがあるもの 空になったプラスチック製・ビニール製の容器包装

軽く洗って、乾かす

ラーメン・プリン等のカップ、レジ袋、菓子や冷凍食品の袋、肉や魚のトレイ、卵やそうざい・豆腐等のパックなど

発泡スチロール

シャンプーや洗剤等のボトル

袋に入らないものはしばってそのまま出す

可燃の日へ

(例) ハンガー ストロー
プラスチック製品、汚れたプラ容器
洗面器 タッパー など

資源

ガラスびん 飲食物・化粧品等のびん
※ふたは外す 金属製→不燃、プラスチック→プラ容器へ
無色透明のびん

白コンテナ

茶色のびん

茶コンテナ

その他の色のびん

青コンテナ

ペットボトル ラベル・ふたは外してプラ容器

空き缶 飲食用の缶

※ペットボトルと空き缶は袋を別にする

紙・衣類等

紙 新聞紙、雑誌・書籍、段ボール、紙パック
種類ごとにたたんでしばる 箱の形のままで出さない

雑古紙

不織布の袋は不可
紙袋または透明・半透明の袋に入れる

衣類等 ※雨の日、雨予報の日は出せません

衣類、バッグ、ぬいぐるみ、靴等

靴は左右を履きもで結ぶか、一組ずつ小さなビニール袋に入れる

透明・半透明の袋に入れる ※衣類等の袋に紙類を入れない

出せないもの(紙)
特殊加工(防水加工、ビニール加工)された紙、写真、感熱紙、裏カーボン紙、圧着はがき、アルバム
⇒可燃の日へ

出せないもの(衣類等)
状態の悪いもの(汚れがひどい、悪臭、破れている等) はんてん、どてら、枕、じゅうたん、子供用の靴、布団、スリッパ、サンダル、長靴、ブーツ、上履き、両方そろっていない靴
⇒可燃の日へ (金属を含むものは不燃)

スーツケース
学生カバン
ランドセル
⇒不燃の日へ

危険・有害ごみ

黄コンテナ 電池、スプレー缶、蛍光灯、ライター、カセットボンベ等

ごみ分別アプリ「さんあ〜」配信中心!

収集カレンダーがひとめでわかる!

プッシュ通知でごみの日を確認!

資源・ごみの品目名から分別方法を検索!

ダウンロードはこちら

お問い合わせ: ごみ政策課 TEL.027-898-6272

☆ごみ分別アプリ「さんあ〜」配信中

毎日のごみ出しや分別方法などが簡単にわかる便利なごみ分別アプリを配信しています。

多くの市民の方が登録していて、現在では35,000ダウンロード突破!しました。ぜひご活用ください。

5 ごみに関するお問い合わせ先

内 容		担当課	電話番号
環境美化推進員の運営に関すること		ごみ政策課	898-6272
ごみ分別案内資料の作成や回覧についてのご相談			
集積場所のごみについての相談		ごみ収集課	253-1009
集積場所の新設・移動・廃止等の相談			
粗大ごみの戸別回収の申込み			
道路上の小動物（犬・猫等）の死骸処理の依頼			
町内清掃で集めたごみを回収してほしい			
空き地の草刈をするよう、土地所有者に指導してほしい			
高齢者等のごみ出し支援事業「こんにちは収集」の申込み			
ごみを直接持ち込んで処分したい	可燃ごみ	六供清掃工場	224-0130
	不燃・粗大ごみ	荻窪清掃工場	269-0621
		富士見クリーンステーション	230-5300
ペットの小動物（犬・猫等）の死体を回収してほしい	自己搬入	六供清掃工場	224-0130
	戸別収集を依頼	ごみ収集課	253-1009
空き家のことで相談したい		空家利活用センター	898-6081
街路樹の枝葉のせん定をお願いしたい	市道	公園管理事務所	225-2116
公園のごみや雑草、清掃に関する相談			
道路の落ち葉の清掃をお願いしたい		道路管理課	898-6822
民地から道路上にはみ出た枝木の伐採をするよう、土地所有者に指導してほしい			898-6809
道路の側溝の草刈をお願いしたい			898-6824
町内で側溝を清掃した後の泥・土砂の処理について			
道路上の放置自転車についての相談窓口	市道	道路管理課	898-6809
	県道・国道353号	県前橋土木事務所	234-4224
	国道(17号・50号)	高崎河川国道事務所 前橋出張所	251-2828
道路上に不法投棄されたごみに関する連絡	市道	道路管理課	898-6824
	県道・国道353号	県前橋土木事務所	234-4224
	国道(17号・50号)	高崎河川国道事務所 前橋出張所	251-2828
河川のごみ・雑木の伐採・清掃に関する相談	一級河川	県前橋土木事務所	234-4224
	上記以外の河川	道路管理課	898-6824
近所で野焼きをして困っている		環境政策課	898-6294
「犬のふん放置禁止」の啓発看板がほしい		衛生検査課	220-5777